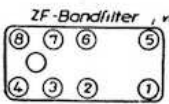
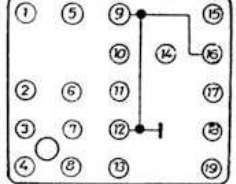


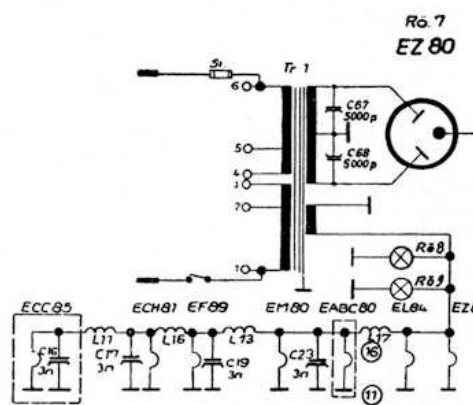
TA			
Aus	LW	MW	UKW
	14.5 - 4.00 KHz	510 - 1620 MHz	97 - 100 MHz
36	30	2f	18
35	29	23	17
34	28	22	16
33	27	21	15
32	26	20	14
31	25	19	13
			12
			11
			10
			9
			8
			7
			6
			5
			4

Schalter von unten gesehen, keine Taste gedrückt

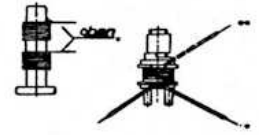
FM-Demod-Teil, von unten gesehen



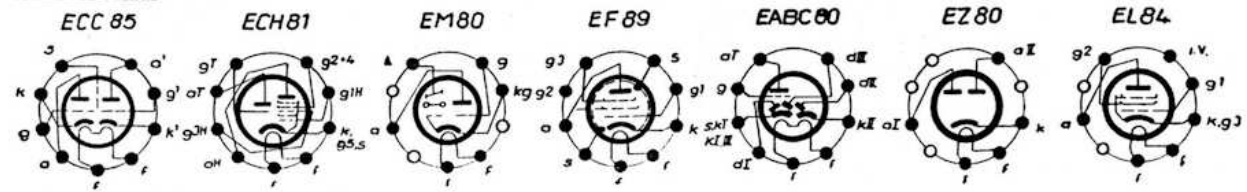
ZF-Bandfilter, von unten gesehen



Bei 110V - 1 - 5 U 2 - 6
 127V - 1 - 4 U 3 - 6
 220V - 2 - 5
 240V - 3 - 4



- 1/10 Watt
- 1/4 "
- 1/2 "
- 1 "
- 2 "



Schaltplan für die Geräte „Werder“ und „Müggel“